



2018 年 8 月 21 日 星期二

原油日报

联系人 黄蕾
电子邮箱 jytzzx@jyqh.com.cn
电话 021-68555105

日报视点

昨日国际能源中心原油主力 1812 日内呈现探低回升走势，盘中低点触及 480 元/桶，最终收报 491.4 元/桶，成交量增至 327468 手，持仓量略降至 32764 手。夜间小幅反弹，收复日内跌幅，收报至 499.5 元/桶。外盘方面，WTI9 月合约期货结算价报收 66.43 美元/桶，涨幅达 0.79%；Brent10 月合约期货结算价报收 72.21 美元/桶，涨幅达 0.53%。两者价差小幅收窄至 5.78 美元/桶。

中美两国代表 8 月 21-22 日将进行贸易会谈，市场暂时对贸易战担心减缓，油价压力略缓，但反弹能否延续仍需观察两国谈判结果。同时，昨日特朗普接受采访时批评美联储加息，美元走跌也支撑了油市气氛。另外，随着美国对伊朗制裁大限的临近，大多数欧盟公司退出伊朗，伊朗称法国的道达尔正式退出伊朗的南帕尔斯天然气项目，不过中国仍表示继续购买伊朗石油，路透社报道说，中国现在转向用伊朗油轮运输以避免美国对船舶保险公司的制裁。但据悉，美国能源部正在从石油战略储备中向市场销售 1100 万桶高硫原油，为了减缓对伊朗制裁导致的市场供应紧张，因此制裁对油价的支撑因素将减缓，近期油价或维持偏弱运行。国内方面，因 8 月 21 是 SC1809 合约上自然人的最后交易日，且受异地仓单及巴士拉原油硫含量高等问题的制约，多头平仓离场，期价大幅回落，今日后市场投机泡沫将部分挤除，市场或回归正常价格变动。

风险提示：地缘冲突升级

一、原油日度数据

		原油主要相关数据				
		现值	前值	涨跌	涨跌幅	单位
原油期货结算价	SC1809	493.1	498.2	-5.1	-1.02%	元/桶
	WTI	66.43	65.91	0.52	0.79%	美元/桶
	Brent	72.21	71.83	0.38	0.53%	美元/桶
原油期货价差	Brent-WTI	5.78	5.92	-0.14	-2.36%	美元/桶
	WTI1809-WTI1810	1.01	0.7	0.31	44.29%	美元/桶
	Brent1810-Brent1811	-0.36	-0.24	-0.12	50.00%	美元/桶
原油现货价格	WTI	66.43	65.91	0.52	0.79%	美元/桶
	Brent	71.48	70.97	0.51	0.72%	美元/桶
	OPEC 一揽子	70.27	70.27	0	0.00%	美元/桶
	迪拜	70.3	70.08	0.22	0.31%	美元/桶
	阿曼	70.47	70.01	0.46	0.66%	美元/桶
成品油期货价格	NYMEX 汽油	201.51	198.09	3.42	1.73%	美分/加仑
	NYMEX 取暖油	211.38	209.82	1.56	0.74%	美分/加仑
	ICE 柴油	644.75	646.75	-2	-0.31%	美元/吨

数据来源: Bloomberg, Wind, 铜冠金源期货

二、原油要闻

1、美国能源部正在从石油战略储备中向市场销售 1100 万桶高硫原油, 据说是为了减缓对伊朗制裁导致的市场供应紧张。根据美国能源部的周一发的通知, 建议交货期从 10 月 1 日到 11 月 31 日; 购买方最后报价时间为 8 月 28 日美国中部时间下午 2 点。美国能源部通知称, 在交货前不提供石油战略储备原油样品。

2、伊朗副总统贾汗吉里周日表示, 该国正在寻求应对美国新一轮制裁措施, 继续出售石油获取必要收入的解决方案。这位官员表示, 希望欧盟能够信守承诺不加入由美国牵头的制裁大合唱, 但即使欧盟选择屈从于美国的压力, 伊朗也仍有办法继续变现原油收益, 不致于令自身陷入被彻底孤立的困境。

3、挪威能源部长警告称, 如果在该国北部罗弗敦群岛的钻井活动遭遇阻挠, 那么该国在巴伦支海地区对潜在有 160 亿桶巨大储量的油气资源之开发行动, 也将会面临重大的挫折。该国环保主义者正在推动禁止在环北极生态敏感区域开展油气勘探活动。

4、联合石油数据库 JODI: 沙特 6 月石油出口环比增加 26 万桶/日至 724 万桶/日。沙特 6 月石油产量环比增加 45.9 万桶/日至 1048.9 万桶/日。沙特 6 月石油库存下降 45.3 万桶至 2.34917 亿桶。

5、据俄新社: 俄罗斯石油运输公司表示, 今年将把对欧洲的石油出口平均减少 15%。

6、据文汇: 10 月 1 日起, 上海将全面销售国六汽柴油。

7、8月21日0点将下调汽柴油限价，每吨汽油、柴油将下调50元。

三、原油历史数据

图1 WTI及Brent期价走势

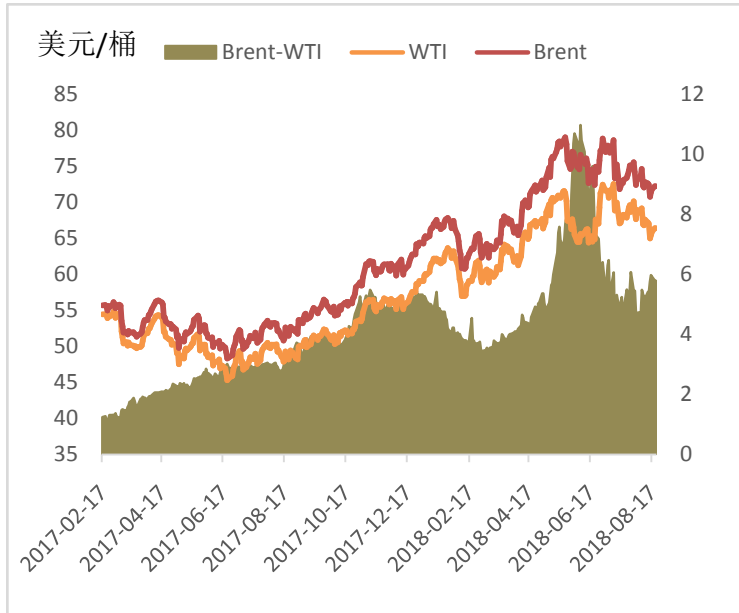


图2 成品油裂解价差

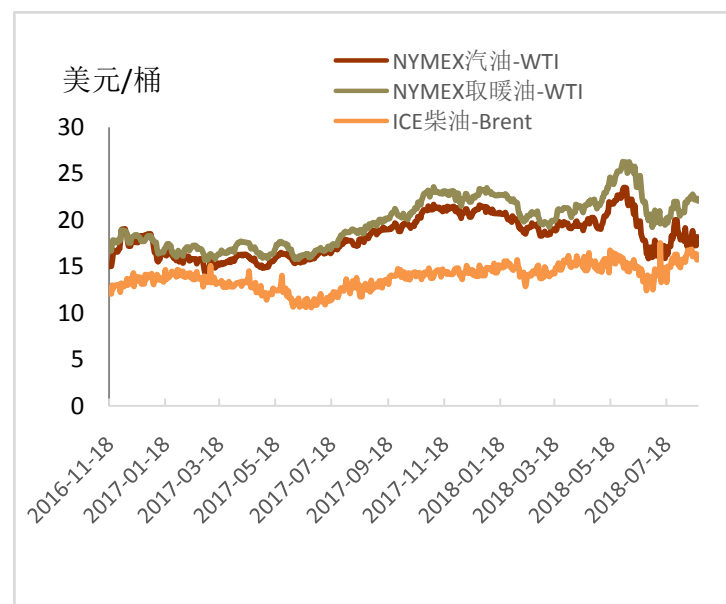


图3 WTI 原油期货合约间价差

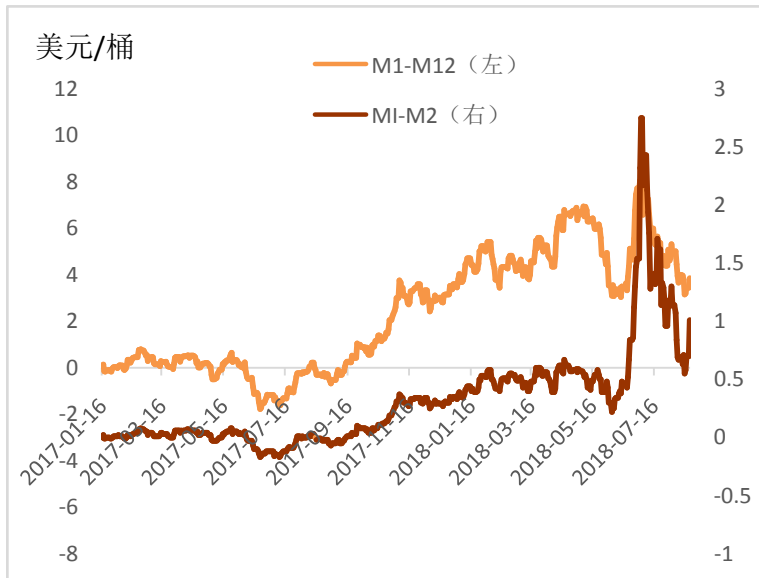
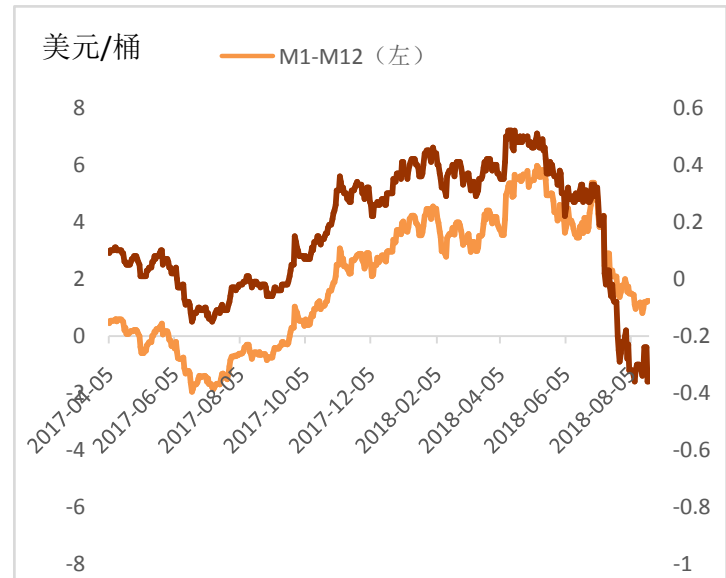
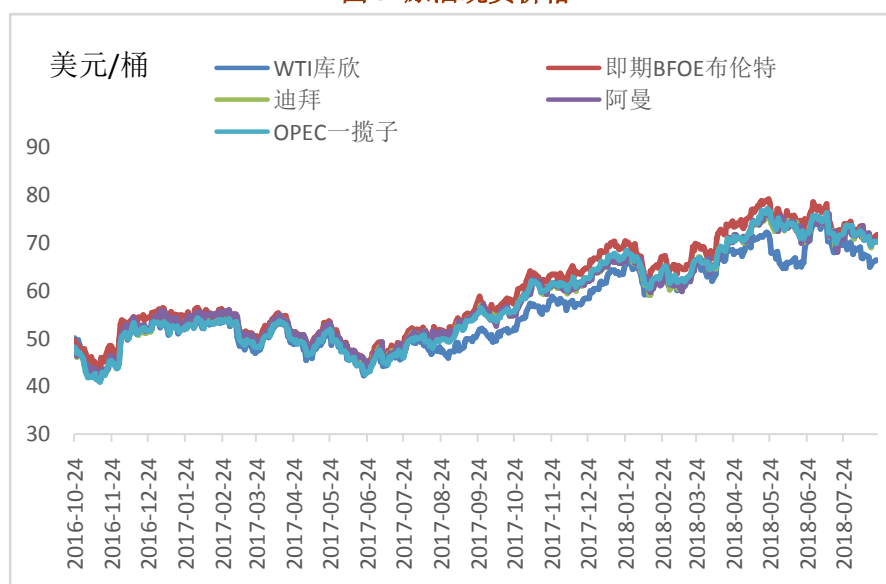


图4 Brent 原油期货合约间价差



数据来源：Bloomberg，Wind，铜冠金源期货

图 5 原油现货价格



数据来源: Bloomberg, Wind, 铜冠金源期货

洞彻风云共创未来

DEDICATED TO THE FUTURE

全国统一客服电话：400-700-0188

总部

上海市浦东新区源深路 273 号

电话：021-68559999（总机）

传真：021-68550055

上海期货大厦营业部

上海市浦东新区松林路 300 号

2603、2904 室

电话：021-68400688

深圳营业部

深圳市福田区彩田路 3069 号星河

世纪大厦 A 栋 2908 室

电话：0755-82874655

大连营业部

辽宁省大连市沙河口区会展路 67

号百年汇 D 座 705 室

电话：0411-84803386



郑州营业部

河南省郑州市未来大道 69 号未来
公寓 1201

电话：0371-65613449

铜陵营业部

安徽省铜陵市义安大道 1287 号财
富广场 A2506 室

电话：0562-5819717

免责声明

本报告仅向特定客户传送，未经铜冠金源期货投资咨询部授权许可，任何引用、转载以及向第三方传播的行为均可能承担法律责任。本报告中的信息均来源于公开可获得资料，金源期货投资咨询部力求准确可靠，但对这些信息的准确性及完整性不做任何保证，据此投资，责任自负。

本报告不构成个人投资建议，也没有考虑到个别客户特殊的投资目标财务状况或需要。客户应考虑本报告中的任何意见或建议是否符合其特定状况。